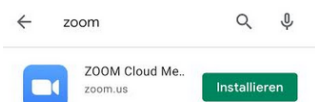


میکروفن

روشن کنید

دستورالعمل جهت شرکت در جلسه اینترنتی Zoom : (Zoom -Meeting)



1- ابتدا برنامه Zoom را بر روی موبایل ، تبلت و یا کامپیوتر

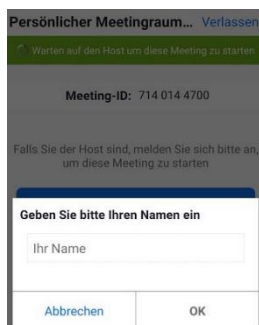
خود از طریق مرورگر وب (Webbrowser) نصب نمایید .

2- شما از طریق اینترنت یک ایمیل را همراه با نشانی یک سایت برای حضور در جلسه خانه و مدرسه

دریافت خواهید کرد. <https://us02web.zoom.us/j/7140144700> روی این سایت از طریق

(کامپیوتر ، موبایل ، یا تبلت تان) کلیک نمایید برنامه Zoom باز خواهد شد.

به جای برنامه Zoom می توانید در آن روز روی « an Meeting teilnehmen » کلیک کرده




و رمز ورود را وارد نمایید : Meeting – ID : 7140144700

3- لطفا نام کامل خود را وارد نموده و کلید OK را فشار دهید .

4- در پیش نمایش ویدئو «mit video beitreten» را انتخاب کنید

(با ویدئو وارد جلسه شوید)



Zoom Verlassen

5- شما اکنون در اطاق انتظار هستید و تا چند دقیقه دیگر مجری جلسه

مجوز شرکت در جلسه را دریافت خواهید کرد. به زودی شما را وارد جلسه خواهد کرد

Bitte warten, der Meeting-Moderator lässt Sie in Kürze eintreten

جلسه شخصی از آژانس شانس

Persönlicher Meetingraum von die chance Agentur

برای Zoom در موبایل:

1-تلفن از طریق اینترنت

2- اجازه ورود را کلیک کنید

