


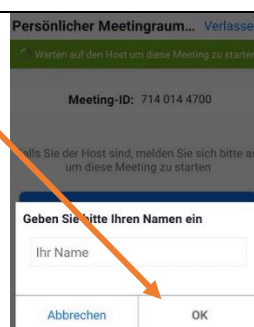
Upute/Upustva za prisustvo Zoom sastanku:

1. Instalirajte **aplikaciju Zoom** na mobilni telefon, tablet ili PC ili koristite Zoom na računaru putem web pregledača/preglednika.




2. Primit ćete e-mail s poveznicom za online roditeljsku večer/roditeljsko veče: <https://us02web.zoom.us/j/7140144700>. Kliknite na ovaj link (sa računara, mobilnog telefona ili tableta). Otvara se aplikacija Zoom. Možete i kliknuti na „Prisustvuj sastanku“ na navedeni termin i unijeti/uneti ID sastanka: 7140144700.

3. Molimo Vas da unesete svoje PUNO ime (ime i prezime) i pritisnite OK.



4. U pregledu videozapisa odaberite „Pridružite se videozapisu“.

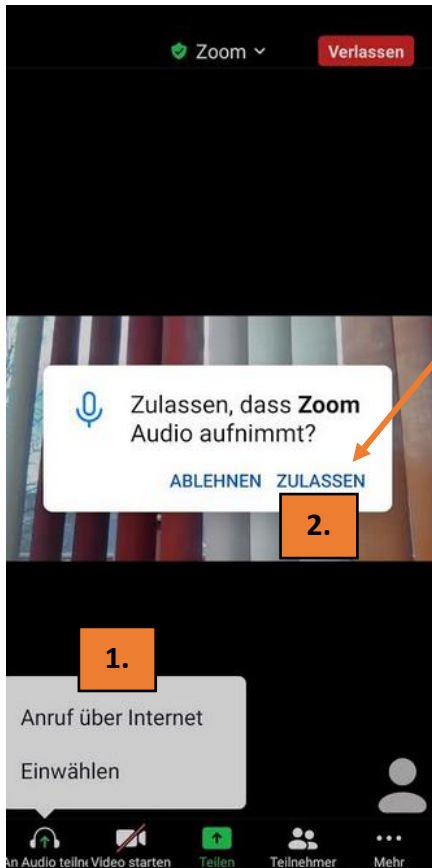


5. Sada ste u čekaonici i bit ćete/bićete primljeni na sastanak u sljedećih/sledećih nekoliko minuta.



Bitte warten, der Meeting-Moderator lässt Sie in Kürze eintreten

Persönlicher Meetingraum
von die chance Agentur



Za Zoom na mobilnom telefonu: 1. Poziv putem interneta i 2. Kliknite na Dopusti.



Uključite mikrofون.

Uključite kameru.