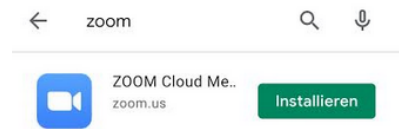


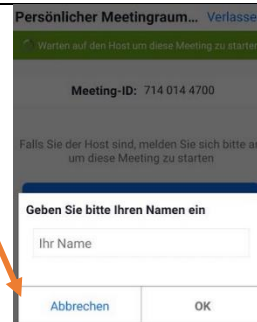
## Udhëzimet për të marrë pjesë në një takim në Zoom:

1. Instaloni aplikacionin **Zoom** në celular, tablet ose PC ose përdorni Zoom në PC përmes shfletuesit të internetit.




2. Ju do të merrni një email me një lidhje ftesë për mbrëmjen e prindërve në internet: <https://us02web.zoom.us/j/7140144700> . Klikoni në këtë lidhje (nga PC, celulari ose tableti) hapet aplikacioni Zoom.  
Përndryshe, ju mund të klikoni në „An Meeting teilnehmen“ (pjesmarrja në takim) për datën e specifikuar dhe shkruani ID-në e takimit: 7140144700.

3. Ju lutemi shkruani emrin tuaj te plote (emri mbiemri) dhe shtypni OK.



4. Ne parashikimin e videos zgjidhni "Bashkohu me video".



5. Tani jeni në dhomën e pritjes dhe do të pranoheni në takim në minutat e ardhshme.



Bitte warten, der Meeting-Moderator lässt Sie in Kürze eintreten

Persönlicher Meetingraum  
von die chance Agentur

Për zoom në celular: 1. Telefononi përmes internetit dhe  
2. Klikoni lejo.

